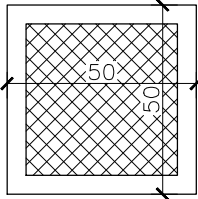
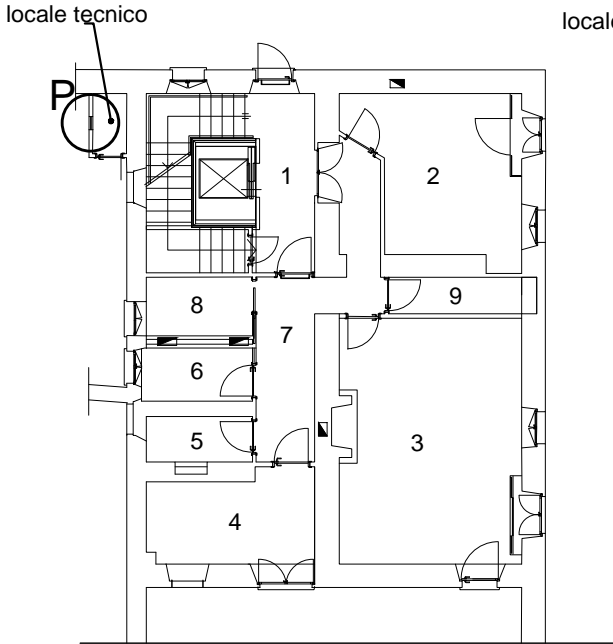
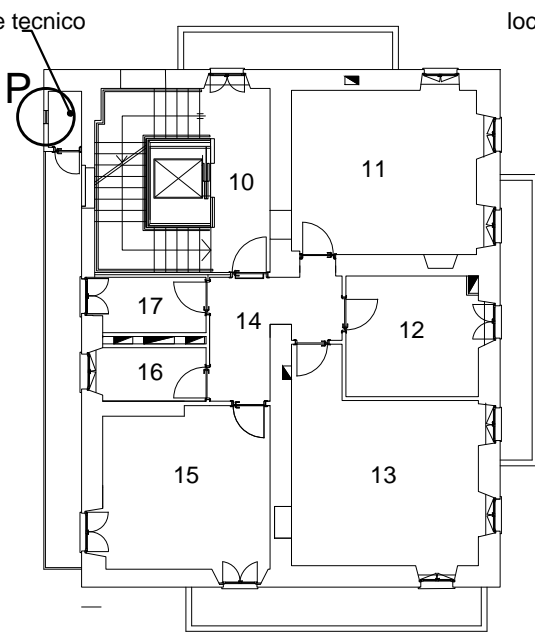
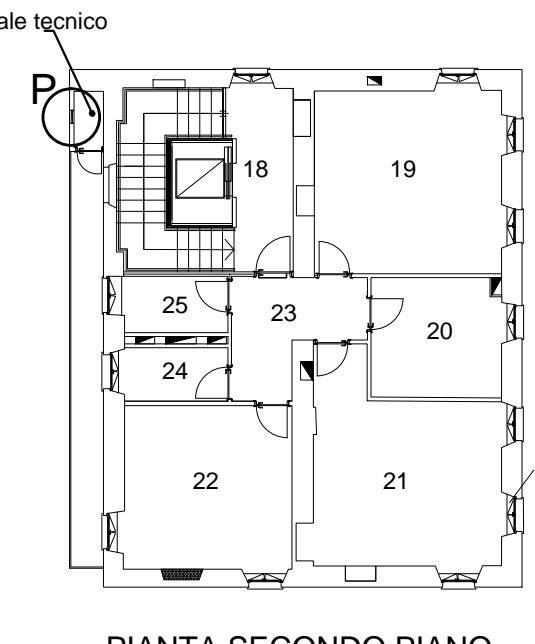
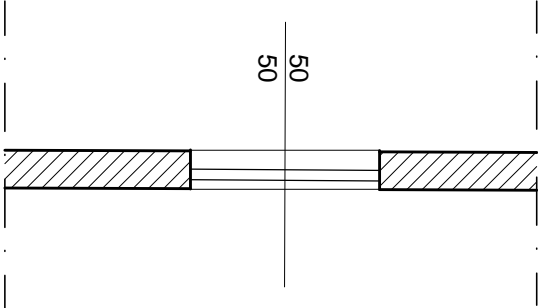


<div>PROSPETTO SERRAMENTO</div>		<div>LOCALIZZAZIONE :</div> <div> <div> <div>locale tecnico</div>  <div>PIANTA PIANO TERRA</div> </div> <div> <div>locale tecnico</div>  <div>PIANTA PRIMO PIANO</div> </div> <div> <div>locale tecnico</div>  <div>PIANTA SECONDO PIANO</div> </div> </div>
		<div>DESCRIZIONE SERRAMENTO :</div> <div> <div>FINESTRA:</div> <ul style="list-style-type: none"> <li>– struttura in legno massello, verniciato come da disciplinare</li> <li>– tamponamento in rete forata in rame</li> </ul> </div>
<div>PIANTA SERRAMENTO</div>		<div>VETRATA :</div> <div>DIMENSIONI :</div> <div>*– serramento esterno: L 50 x H 50</div> <div>QUANTITA' :</div> <div>3</div> <div>NOTE :</div> <div> <div>* QUOTA VANO SERRAMENTO ESTERNO</div> <ul style="list-style-type: none"> <li>– Le lavorazioni devono essere eseguite secondo le specifiche riportate nel capitolato e nel rispetto della buona tecnica costruttiva.</li> <li>– Tutte le quote e gli angoli indicati devono essere verificati dal costruttore che se ne assume la responsabilità.</li> <li>– La realizzazione degli elementi di giunzione deve essere effettuata secondo le norme in vigore, concetti logici di montaggio e calcolo statico definitivo.</li> </ul> </div> <div> <div>TIPO :</div> <div>P</div> </div>